

2024.12

ラウンジソファ

ストレスレス® フィオナ 取扱説明書



このたびはストレスレス®製品をお買い上げいただき、誠にありがとうございました。
安全にご利用いただくために、ご使用前に必ずこの取扱説明書をお読みください。

(お願い)

製品に付属の品質保証書とお買い上げの納品書または領収書を一緒に保管してください。

(お手入れ方法)

■皮革張地

ストレスレス®製品の皮革専用のレザークリーナーキット※を年に2~3回を目安に、
汚れが気になるときにご使用ください。レザークリーナーでやさしくお掃除し、
汚れを取り除いた後、レザープロテクター(保護クリーム)を皮革の表面に隅々まで塗り、
自然乾燥させます。

別売 (レザークリーナーキット) セット内容：クリーナー、プロテクター、スポンジ、不織布



- ① 付属のスポンジにクリーナーをよく染み込ませ、泡立つまでよくもみます。
- ② 円を描くように泡を皮革に染み込ませて、泡を浮き上がらせます。
- ③ 別途、綿布で泡と汚れを拭き取り、自然乾燥させます。
- ④ 完全に乾いたら、付属の不織布でプロテクターを均一に塗り、自然乾燥させます。

※レザークリーナーキットは全国のストレスレス®取扱店舗にてお買い求めいただけます。

※靴クリーム、溶剤 (シンナー、ベンジンなど)、化学ぞうきん、カーケア用品などは使用しないでください。皮革の変色・劣化の原因になることがあります。

※整髪料は皮革をいためますので、こまめに丁寧なお掃除をされることをお勧めします。

※汚れが蓄積すると変色の原因になりますのでご注意ください。

■脚部（木製分） / 脚部・アーム（金属部分）

表面に付いたホコリは、柔らかい布でカラ拭きしてください。

（木製部分）

万一汚れたときは、3～5%程度にぬるま湯で薄めた中性洗剤を含ませた柔らかい布で拭き取った後、水ぶきをし、さらに軽くカラ拭きをしてから自然乾燥させてください。

※化学ぞうきんは使用しないでください。長い間直接接触れたままにさせておくと、変色したり表面がはげたりすることがあります。

（金属部分）

クレンザー、サンドペーパー、ワイヤーブラシなどを使用しないでください。

表面にキズが付き、シミ、サビ、腐食等の原因となります。

■保管・通気・換気について

他の天然素材と同様に、皮革・木部は直射日光に長時間さらされると変色する可能性があります。変色を最小限に抑えるため、直射日光の当たる場所に置かないでください。

またヒーターやその他の熱源に直にはさらさないでください。

定期的に通気・換気を行ってください。特に梅雨時期には、通気・換気が不十分な場合、カビや悪臭が発生する原因となることがあります。通気・換気に十分注意してください。長時間使用しない場合は、湿気の少ない場所で保管してください。






湿気は、カビや染みの原因になります。


（用途）

- ・このソファは、成人がリビングで座ったり、寝る用途のために作られている製品です。
- ・製品の耐荷重は各シート 130 kgです。
- ・本来の使用目的以外の方法で使用しないでください。
故障や破損、または重大なケガの原因になります。



安全上のご注意

安全に関する重要な内容ですのでよくお読みのうえ、必ずお守りください。
誤った取り扱いをしたときに生じる危険とその程度を、次の表示で説明しています。

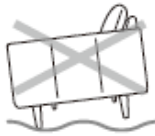

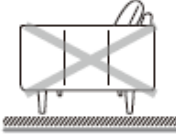

注意記号	 注意	誤った取り扱いをしたときに、「傷害を負う可能性または家屋・家財などの物的損害が発生する可能性が想定される」内容を表示しています。
図記号	 禁止	この絵表示は、してはいけない「禁止」内容です。
	 指示	この絵表示は、必ず実行していただく「指示」内容です。
絵表示	 絵表示	絵表示に対する行為を禁止することを告げる表示です。 (例)  など

 **注意** 守らないと人体に危害があったり、物的損害につながる可能性があります。

1 ソファの持ち方

	注意事項	絵表示	図記号
1-1	移動するときは、床面を引きずらないでください。ケガや床面のキズの原因になります。座面を持ち上げず、必ず肘部等を持ち、大人2人以上で持ち上げて運んでください。		

2 設置場所

	注意事項	絵表示	図記号
2-1	床面の平らな場所に、水平になるように置いてください。転倒や製品の変形の原因になります。		
2-2	床面がウッドフロアや畳などで、直接ソファを置くとキズやへこみの原因になることがあります。バックコーティング付き(*)の敷物を敷いてください。またホットカーペットでの使用はおやめください。熱で製品の変形や、ホットカーペットの故障の原因になります。		

※: 滑り止めとして、裏面にゴムなどの加工を施した敷物

安全上のご注意

2 設置場所

	注意事項	絵表示	図記号
2-3	ダニやカビが発生しやすい高温多湿の場所は避け、湿気がこもらないように壁から離して設置してください。また、部屋の換気をしてください。		
2-4	設置場所付近に落下物を置かないようにしてください。地震などの際に落下物でケガをする原因になります。		
2-5	電化製品等の電源コードを脚部で踏まないでください。コードが破損し、感電、火災の原因になります。		
2-6	近くでストーブ等の暖房器具や火気のある調理器具等を使わないでください。引火して火災になる恐れがあります。		

3 ソファに座るとき

	注意事項	絵表示	図記号
3-1	ソファの上に立ったり、飛び跳ねたり、踏み台代わりに使ったり、不安定な姿勢で腰掛けたりしないでください。転倒し、ケガや破損の恐れがあります。		
3-2	ソファに座るとき、ゆっくりと腰をかけ、勢いよく体重をかけないでください。また、肘掛けや背もたれの上に腰掛けたり、乗ったりしないでください。転倒し、ケガや破損の恐れがあります。		
3-3	素肌で座らないでください。特に濡れた身体では座らないでください。汚れやカビの原因になります。		
3-4	肘掛け、座面、背もたれに重いものを乗せないでください。転倒し、落下してケガをしたり、床面にキズをつける恐れがあります。		
3-5	規定の使用人数以上でのご使用はおやめください。		

安全上のご注意

4 その他



	注意事項	絵表示	図記号
4-1	製品等の付近で喫煙しないでください。 火災の原因になることがあります。		
4-2	殺虫剤、シンナー、灯油、ベンジン、ガソリン等の化学物質を直接吹き付けしないでください。 変色や色あせの原因になります。		
4-3	くぎ、石など固い物を製品の近くに置かないでください。 また、 ^{ひょう} 鍔やスパンコールなどの装飾品を施した衣類を着用してのご使用は避けてください。 塗膜、皮革などを傷つけたり破ったりする原因になります。		
4-4	製品には、強い衝撃を与えないでください。 床面のキズ、破損の原因となります。		
4-5	製品は分解改造しないでください。 破損してケガをする恐れがあります。		

保守点検

安全にご利用いただくために、お客様ご自身で製品をごまめに点検されることをお勧めします。

「異常かな」と思ったら、お買い上げいただいたストレスレス®製品取扱い店舗または弊社までご連絡ください。

※弊社の電話番号は、8ページと裏表紙に記載しています。

	注意事項	絵表示	図記号
1	虫害を発見した場合は、直ちに殺虫や防虫処理をしてください。 引渡し時は無虫状態ですが、外から虫が入ることも考えられます。放置すると虫害が拡大する恐れがあります。		

(故障かなと思ったら)

修理ご相談窓口 フリーコール 0120-19-5154

受付時間 10:00~12:00 13:00~17:00 月曜日~金曜日(土日祝・弊社休業日を除く)

株式会社エコーネス 〒104-0031 東京都中央区京橋 2-5-18 京橋創生館 2階 www.stressless.com